

***INTERMOLD
KOREA 2027***

제28회 국제금형 및 관련산업전

기본부스 메뉴얼

1. 기본부스 (3X3X(H)3.25M)

2027 국제금형 및 관련기기전

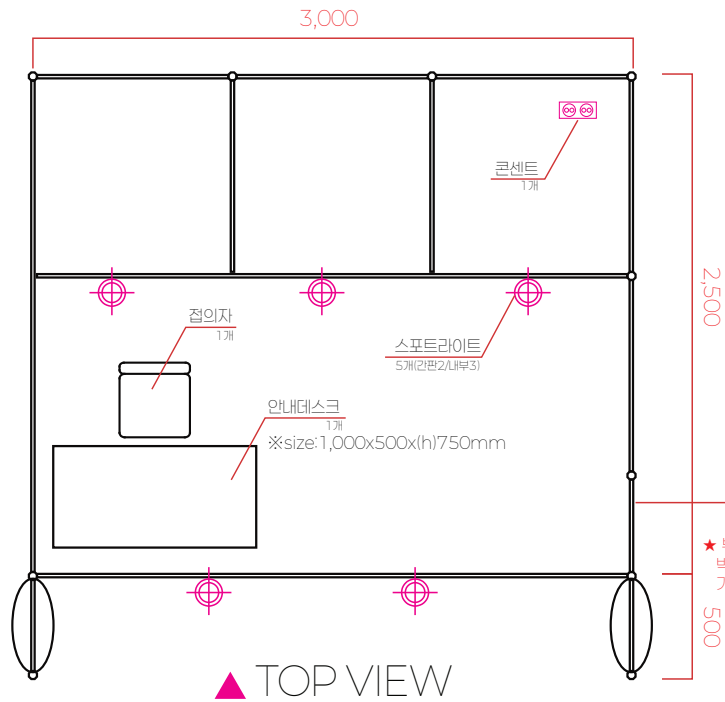


장치시공내역

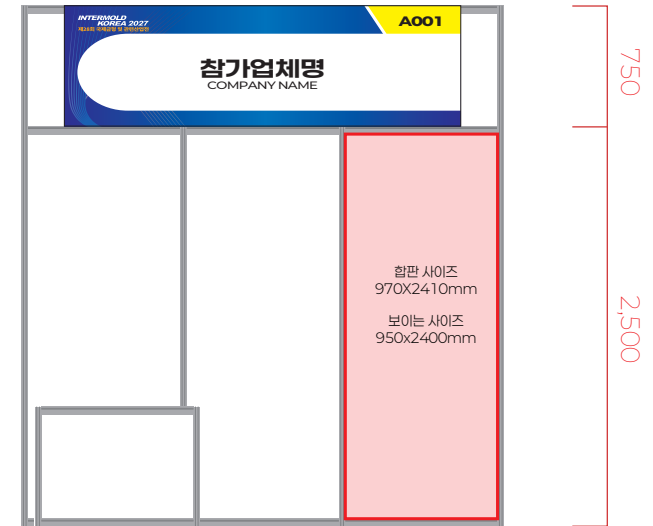
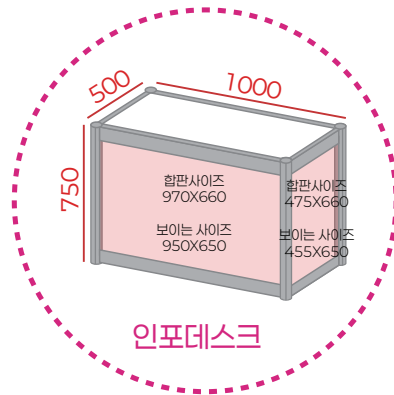
실버옥타늄 시스템	1 식
안내데스크&점이자	1 세트
파이텍스	9 m ²
스포트라이트	5 개
형광등	4 개
콘센트 (2구/220V)	1 개

※ 본 시안은 2면오픈 기준입니다. 부스 배정에 따라 변경이 있을 수 있습니다.
※ 기본부스에 적용된 컬러와 상호간판 및 기동 그래픽 디자인은 변경 될 수 있습니다.

1. 기본부스(3X3X(H)3.25M) 상세도



★ 부스 측면은 전면 기둥간판 포함해서 3m이기 때문에 벽면의 순수 사이즈는 2.5m(1m+1m+0.5m)이며, 기둥과 인접한 벽면의 사이즈는 0.5m로 되어 있습니다.



2. 기본부스 (3X2X(H)3.25M)

2027 국제금형 및 관련기기전



장치시공내역

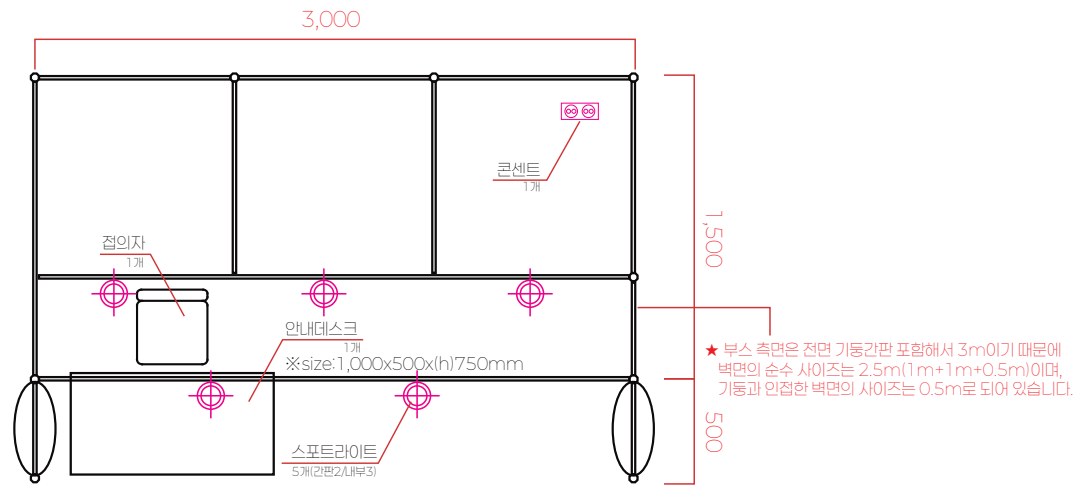
실버옥타늄 시스템	1 식
안내데스크&접의자	1 세트
파이텍스	6 m ²
스포츠라이트	5 개
형광등	4 개
콘센트 (2구/220V)	1 개

※ 본 시안은 2면오픈 기준입니다. 부스 배정에 따라 변경이 있을 수 있습니다.

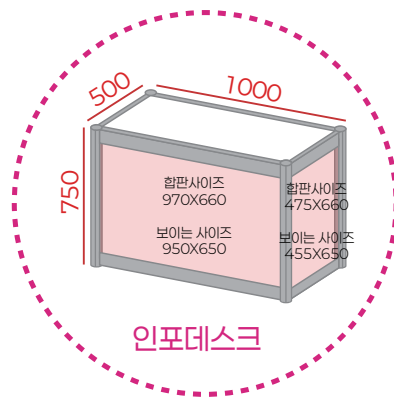
※ 기본부스에 적용된 컬러와 상호간판 및 기둥 그래픽 디자인은 변경 될 수 있습니다.

2. 기본부스 (3X2X(H)3.25M) 상세도

2027 국제금형 및 관련기기전



▲ TOP VIEW



▲ FRONT VIEW



▲ SIDE VIEW

1) 켈지실사 출력 부착

- 켈지실사 출력 후 부착
- 행사종료 후 부착물 제거 **必**



2) 족자봉 시공

- S자고리 사용 벽면 상부 거치
- 철물점 및 대형문구점 개별 구매

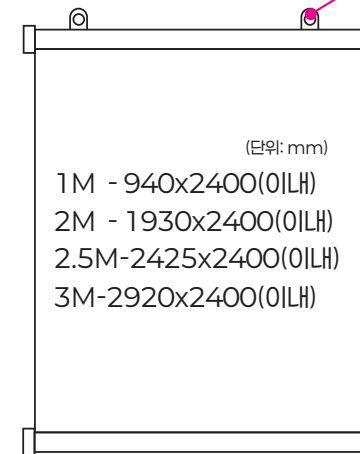


<정면 1M 벽면>



<측면 0.5M 벽면>

족자봉(현수막) 출력사이즈
(높이는 2400 이내에서 원하는사이즈로 제작)



S자고리를 사용하여 족자봉거치

상하단
족자봉제작

상하단
족자봉제작

※ 벽면은 피스, 타카, 압정이 사용 불가능합니다. 행사종료 후 출력물 및 이물질은 꼭 제거해 주시기 바랍니다. 미제거 시 합판 손괘비 \50,000원/장이 청구됩니다.

- ▶ 부스공사에 사용된 전시장치자재(합판)은 **주문제작한 방염합판**이며, 타 전시에도 사용되는 **재사용품**입니다. 부스인테리어 중 **방염합판**에 손상을 가할수있는 부분을 미연에 방지하고자 안내 말씀 드립니다.

1) 기본부스는 2T 합판이며, 해당 합판에는 **피스, 타카, 압정의 사용이 불가능**합니다.

합판의 부착이 필요한 경우 **흔적없는** 양면테이프 또는 제거가 용이한 라인테이프를 먼저 합판에 부착하고 그 위에 양면테이프 사용을 부탁드립니다. 그리고 행사종료 후 부착된 라인테이프 등 **이물질 제거**를 꼭 부탁드립니다.

피스, 타카, 압정 사용 및 이물질 미제거 시 **합판 손괴비 \50,000원/장**이 청구됩니다.

2) 스티커류의 출력물 부착 시 출력물의 재질은 **캘지재질의 출력물만 부착**하여 시공해주시기 바랍니다. 유포지 등 기타 다른 재질의 출력물은 부착 후 제거가 불가능합니다. **합판 손괴비 \50,000원/장**이 청구됩니다.

3) 판넬, 액자 등 설치하실 때는 **S자 고리, 와이어고리, 낚시줄** 등을 사용하면 **시공 및 철거가 용이**합니다.

